Стационарный ультразвуковой сканер Mindray DC-8

*В **ультразвуковом аппарате DC-8** используются передовые технологии, лучшие в своем классе качество изображений и эргономичность, что позволяет повысить качество диагностики пациентов.*
Ультразвуковой сканер Mindray DC-8 предназначен для упрощения рабочего процесса и повышения уровня комфорта при работе каждый день и разработан на основе новой платформы.

НОВАЯ ТЕХНОЛОГИЯ ДАТЧИКОВ 3T ПОЗВОЛЯЕТ УВЕЛИЧИТЬ ДИАПАЗОН ЧАСТОТ И ЭФФЕКТИВНОСТЬ ПЕРЕДАЧИ, ЧТО ПОВЫШАЕТ СООТНОШЕНИЕ «СИГНАЛ/ШУМ» И РАЗРЕШЕНИЕ.

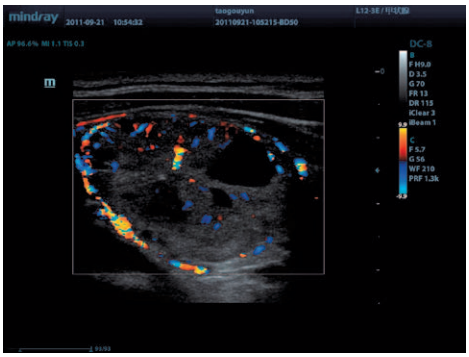

Образование в ЩЖ

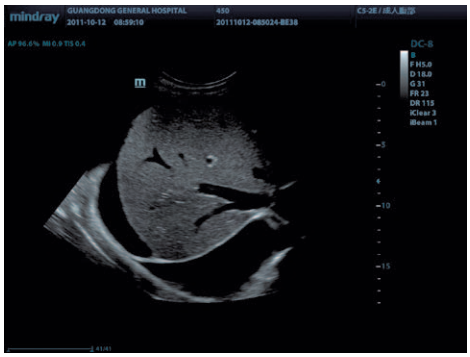

Асцит печени с плевральным выпотом

Образование в яичке

Образование в яичнике

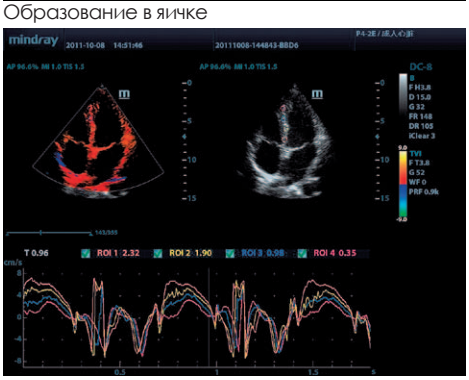

Количественный анализ в тканевом допплере

Лицо плода (28 недель)

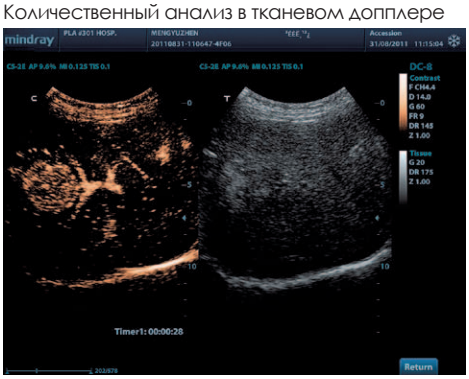

Образование в печени (с контрастированием)

Плод (14 недель)

Сверхширокополосная нелинейная обработка сигнала

это последняя запатентованная технология компании Mindray для улучшения контрастности изображения.

Технология iClear™

применяется для получения изображений высокой четкости. Теперь доступна даже для режима визуализации 3D/4D.

Технология iBeam ™

позволяет комбинировать несколько изображений, полученных под разными углами.

Интеллект, превосходящий воображение

Система DC-8 предназначена для оптимизации процедур сканирования и избавляет от необходимости повторной настройки одних и тех же параметров.

Система способна подсказать даже следующий шаг при проведении исследования, автоматически вставить комментарии, начать и завершить необходимые измерения и не только это.

Все это стало доступным благодаря эффективной технологии iWorks ™. iWorks™ позволяет сосредоточить свое внимание на пациенте, гораздо меньше отвлекаясь на управление ходом исследования и нажатие кнопок.

Больше, чем просто комфорт

Эргономичность системы DC-8 обеспечивает удобство на каждом рабочем этапе. Новая тщательно продуманная форма и более удобный доступ к функциям делают DC-8 системой, прекрасно подходящей для разнообразных клинических условий.